



ที่ ศธ ๐๔๐๓๒/๑๔๔/พ

สำนักงานเขตพื้นที่การศึกษาประถมศึกษา
นครศรีธรรมราช เขต ๔
๑๖๐/๔ หมู่ที่ ๑ ต.ท่าศาลา อ.ท่าศาลา
จังหวัดนครศรีธรรมราช ๘๐๑๖๐

๗๑ พฤษภาคม ๒๕๖๕

เรื่อง ประชาสัมพันธ์โครงการการจัดอบรมการใช้โปรแกรม ClassPoint

เรียน ผู้อำนวยการโรงเรียนทุกโรงเรียนในสังกัด

สิ่งที่ส่งมาด้วย หนังสือสำนักงานคณะกรรมการการศึกษาขั้นพื้นฐาน ที่ ศธ ๐๔๒๘๙/ว๔๘๙
ลงวันที่ ๒๗ พฤษภาคม ๒๕๖๕

สำนักงานคณะกรรมการการศึกษาขั้นพื้นฐาน ได้แจ้งให้สำนักงานเขตพื้นที่การศึกษา
ประถมศึกษา นครศรีธรรมราช เขต ๔ ประชาสัมพันธ์ให้โรงเรียนในสังกัดทราบโครงการการจัดอบรมการใช้งาน
โปรแกรม ClassPoint ให้กับครูและบุคลากรในสถานศึกษา โดยบริษัท Inknoe Singapore เป็นผู้ดำเนินการ
ตามรายละเอียดดังแนบ หากมีข้อสงสัยประการใด สามารถสอบถามเพิ่มเติมได้ที่ นางสาวชินาพัชร ราชบริรักษ์
หมายเลขโทรศัพท์ ๐๙ ๕๔๐๑ ๑๑๗๐

จึงเรียนมาเพื่อทราบและดำเนินการในส่วนที่เกี่ยวข้องต่อไป

ขอแสดงความนับถือ

(นายอานาจ สุทิน)

รองผู้อำนวยการสำนักงานเขตพื้นที่การศึกษา รักษาการแทน
ผู้อำนวยการสำนักงานเขตพื้นที่การศึกษาประถมศึกษา นครศรีธรรมราช เขต ๔

กลุ่มบริหารงานบุคคล

โทร. ๐๗๕ ๕๒๒ ๔๒๐ ต่อ ๑๐๖

โทรสาร. ๐๗๕ ๕๒๑ ๐๙๗ ต่อ ๘

“เขต ๔ วิถีใหม่ งานได้ผล คนเป็นสุข”



สำนักงานเขตพื้นที่การศึกษาประถมศึกษา
นครศรีธรรมราช ๒๕ 4
เลขที่รับ 1685
วันที่ 30 พ.ค. ๒๕๖๕
เวลา.....น.

ที่ ศธ ๐๔๒๘๙/๒๕๖๕

ถึง ผู้อำนวยการสำนักงานเขตพื้นที่การศึกษาประถมศึกษา/มัธยมศึกษาทุกเขต

- กอน.
- กง.
- นพ.
- กสจ.
- ศน.
- กบค.
- ตสน.
- ICT
- นิติกร
- พัฒนาครู

สำนักงานคณะกรรมการการศึกษาขั้นพื้นฐาน ขอประชาสัมพันธ์โครงการการจัดอบรมการใช้งานโปรแกรม ClassPoint ให้กับครูและบุคลากรในสถานศึกษา โดยบริษัท Inknoe Singapore เป็นผู้ดำเนินการ ตามรายละเอียดดังแนบ หากมีข้อสงสัยประการใด สามารถสอบถามเพิ่มเติมได้ที่ นางสาวชินาพัชร ราชบุรีรักษ์ หมายเลขโทรศัพท์ ๐๙ ๕๕๐๑ ๑๑๗๐

สำนักงานคณะกรรมการการศึกษาขั้นพื้นฐาน
๒๕ พฤษภาคม ๒๕๖๕



ศูนย์บริหารงานการพัฒนาศักยภาพบุคคลเพื่อความเป็นเลิศ
โทร. ๐ ๒๒๘๘ ๕๖๐๑

เรื่อง การจัดอบรมการใช้งานโปรแกรม ClassPoint ให้กับครูและบุคลากรในสถานศึกษา รุ่นที่ ๑

หัวข้อการอบรม: สร้าง PowerPoint ให้โต้ตอบได้ด้วย ClassPoint พร้อมเคล็ดลับการสร้างสื่อในเวลาจำกัด

วันที่ วันศุกร์ที่ ๑๐ มิถุนายน ๒๕๖๕ เวลา ๑๔:๐๐ - ๑๖:๐๐ น.


วิทยากร คุณครูปัทมา อินทร์ฤดี

ตารางกิจกรรม

เวลา	รายละเอียด	ผู้รับผิดชอบ
๑๔:๐๐ - ๑๔:๑๐ น.	เปิดการอบรม กล่าวเปิดโดยผู้รับผิดชอบจากหน่วยงาน แนะนำบริษัท Inknoe Singapore แนะนำวิทยากร	<ul style="list-style-type: none">● ผู้รับผิดชอบจากหน่วยงาน● ชินาพัชร ราชบริรักษ์ (ผู้จัดการฝ่ายการตลาดประเทศไทย)● คุณครูปัทมา อินทร์ฤดี - วิทยากร
๑๔:๑๐ - ๑๔:๓๐ น.	กิจกรรมเพื่อแนะนำการสร้างสื่อการสอนแบบ โต้ตอบ	<ul style="list-style-type: none">● คุณครูปัทมา อินทร์ฤดี - วิทยากร
๑๔:๓๐ - ๑๔:๕๐ น.	การติดตั้งโปรแกรม	
๑๔:๕๐ - ๑๕:๒๐ น.	อบรมการสร้างสื่อโต้ตอบได้บน PowerPoint ด้วย ClassPoint	
๑๕:๒๐ - ๑๕:๕๐ น.	เทคนิคการสร้างสื่อ PowerPoint ในเวลาจำกัด	
๑๕:๕๐ - ๑๖:๐๐ น.	มอบรหัสการใช้งานฟรี พร้อมกล่าวปิดการอบรม	<ul style="list-style-type: none">● ชินาพัชร ราชบริรักษ์ (ผู้จัดการฝ่ายการตลาดประเทศไทย)● คุณครูปัทมา อินทร์ฤดี - วิทยากร

ท่านสามารถลงทะเบียนด้วยการสแกน QR code ด้านล่าง เพื่อทำการสมัครออนไลน์ เมื่อส่งข้อมูลเรียบร้อยแล้ว

จะมีอีเมลแจ้งลิงก์สำหรับใช้เข้าร่วมกิจกรรมกลับไปทางอีเมลที่ท่านใช้สมัคร



เรื่อง การจัดอบรมการใช้งานโปรแกรม ClassPoint ให้กับครูและบุคลากรในสถานศึกษา รุ่นที่ ๒

หัวข้อการอบรม: สร้าง PowerPoint ให้โต้ตอบได้ด้วย ClassPoint พร้อมเคล็ดลับการสร้างสื่อในเวลาจำกัด

วันที่ วันเสาร์ที่ ๑๑ มิถุนายน ๒๕๖๕ เวลา ๐๙:๐๐ - ๑๑:๐๐ น.


วิทยากร อาจารย์สุมนต์ จิรพัฒน์พร

ตารางกิจกรรม

เวลา	รายละเอียด	ผู้รับผิดชอบ
๐๙:๐๐ - ๐๙:๑๐ น.	เปิดการอบรม กล่าวเปิดโดยผู้รับผิดชอบจากหน่วยงาน แนะนำบริษัท Inknoe Singapore แนะนำวิทยากร	<ul style="list-style-type: none">● ผู้รับผิดชอบจากหน่วยงาน● ชินาพัชร ราชบริรักษ์ (ผู้จัดการฝ่ายการตลาดประเทศไทย)● อาจารย์สุมนต์ จิรพัฒน์พร - วิทยากร
๐๙:๑๐ - ๐๙:๓๐ น.	กิจกรรมเพื่อแนะนำการสร้างสื่อการสอนแบบ โต้ตอบ	<ul style="list-style-type: none">● อาจารย์สุมนต์ จิรพัฒน์พร - วิทยากร
๐๙:๓๐ - ๐๙:๕๐ น.	การติดตั้งโปรแกรม	
๐๙:๕๐ - ๑๐:๒๐ น.	อบรมการสร้างสื่อโต้ตอบได้บน PowerPoint ด้วย ClassPoint	
๑๐:๒๐ - ๑๐:๕๐ น.	เทคนิคการสร้างสื่อ PowerPoint ในเวลาจำกัด	
๑๐:๕๐ - ๑๑:๐๐ น.	มอบรหัสการใช้งานฟรี พร้อมกล่าวปิดการอบรม	<ul style="list-style-type: none">● ชินาพัชร ราชบริรักษ์ (ผู้จัดการฝ่ายการตลาดประเทศไทย)● อาจารย์สุมนต์ จิรพัฒน์พร - วิทยากร

ท่านสามารถลงทะเบียนด้วยการสแกน QR code เพื่อทำการสมัครออนไลน์ เมื่อส่งข้อมูลเรียบร้อยแล้ว

จะมีอีเมลแจ้งลิงก์สำหรับใช้เข้าร่วมกิจกรรมกลับไปทางอีเมลที่ท่านใช้สมัคร



เรื่อง การจัดอบรมการใช้งานโปรแกรม ClassPoint ให้กับครูและบุคลากรในสถานศึกษา รุ่นที่ ๓

หัวข้อการอบรม: สร้าง PowerPoint ให้โต้ตอบได้ด้วย ClassPoint พร้อมเคล็ดลับการสร้างสื่อในเวลาจำกัด

วันที่ วันอาทิตย์ที่ ๑๒ มิถุนายน ๒๕๖๕ เวลา ๐๙:๐๐ - ๑๑:๐๐ น.


วิทยากร คุณครูอภิวัฒน์ วงศ์กัณหา

ตารางกิจกรรม

เวลา	รายละเอียด	ผู้รับผิดชอบ
๐๙:๐๐ - ๐๙:๑๐ น.	เปิดการอบรม กล่าวเปิดโดยผู้รับผิดชอบจากหน่วยงาน แนะนำบริษัท Inknoe Singapore แนะนำวิทยากร	<ul style="list-style-type: none">● ผู้รับผิดชอบจากหน่วยงาน● ชินาพัชร ราชบริรักษ์ (ผู้จัดการฝ่ายการตลาดประเทศไทย)● คุณครูอภิวัฒน์ วงศ์กัณหา - วิทยากร
๐๙:๑๐ - ๐๙:๓๐ น.	กิจกรรมเพื่อแนะนำการสร้างสื่อการสอนแบบ โต้ตอบ	<ul style="list-style-type: none">● คุณครูอภิวัฒน์ วงศ์กัณหา - วิทยากร
๐๙:๓๐ - ๐๙:๕๐ น.	การติดตั้งโปรแกรม	
๐๙:๕๐ - ๑๐:๒๐ น.	อบรมการสร้างสื่อโต้ตอบได้บน PowerPoint ด้วย ClassPoint	
๑๐:๒๐ - ๑๐:๕๐ น.	เทคนิคการสร้างสื่อ PowerPoint ในเวลาจำกัด	
๑๐:๕๐ - ๑๑:๐๐ น.	มอบรางวัลการใช้งานฟรี พร้อมกล่าวปิดการอบรม	<ul style="list-style-type: none">● ชินาพัชร ราชบริรักษ์ (ผู้จัดการฝ่ายการตลาดประเทศไทย)● คุณครูอภิวัฒน์ วงศ์กัณหา - วิทยากร

ท่านสามารถลงทะเบียนด้วยการสแกน QR code เพื่อทำการสมัครออนไลน์ เมื่อส่งข้อมูลเรียบร้อยแล้ว

จะมีอีเมลแจ้งลิงก์สำหรับให้เข้าร่วมกิจกรรมกลับไปทางอีเมลที่ท่านใช้สมัคร




เรื่อง การจัดอบรมการใช้งานโปรแกรม ClassPoint ให้กับครูและบุคลากรในสถานศึกษา รุ่นที่ ๔
 หัวข้อการอบรม: สร้าง PowerPoint ให้โต้ตอบได้ด้วย ClassPoint พร้อมเคล็ดลับการสร้างสื่อในเวลาจำกัด
 วันที่ วันศุกร์ที่ ๑๗ มิถุนายน ๒๕๖๕ เวลา ๑๔:๐๐ - ๑๖:๐๐ น.
 วิทยากร ดร.ชุติวัดน์ สุวัตถิพงษ์

ตารางกิจกรรม

เวลา	รายละเอียด	ผู้รับผิดชอบ
๑๔:๐๐ - ๑๔:๑๐ น.	เปิดการอบรม กล่าวเปิดโดยผู้รับผิดชอบจากหน่วยงาน แนะนำบริษัท Inknoe Singapore แนะนำวิทยากร	<ul style="list-style-type: none"> ● ผู้รับผิดชอบจากหน่วยงาน ● ชินาพัชร ราชบริรักษ์ (ผู้จัดการฝ่ายการตลาดประเทศไทย) ● ดร.ชุติวัดน์ สุวัตถิพงษ์ - วิทยากร
๑๔:๑๐ - ๑๔:๓๐ น.	กิจกรรมเพื่อแนะนำการสร้างสื่อการสอนแบบ โต้ตอบ	<ul style="list-style-type: none"> ● ดร.ชุติวัดน์ สุวัตถิพงษ์ - วิทยากร
๑๔:๓๐ - ๑๔:๕๐ น.	การติดตั้งโปรแกรม	
๑๔:๕๐ - ๑๕:๒๐ น.	อบรมการสร้างสื่อโต้ตอบได้บน PowerPoint ด้วย ClassPoint	
๑๕:๒๐ - ๑๕:๕๐ น.	เทคนิคการสร้างสื่อ PowerPoint ในเวลาจำกัด	
๑๕:๕๐ - ๑๖:๐๐ น.	มอบรหัสการใช้งานฟรี พร้อมกล่าวปิดการอบรม	<ul style="list-style-type: none"> ● ชินาพัชร ราชบริรักษ์ (ผู้จัดการฝ่ายการตลาดประเทศไทย) ● ดร.ชุติวัดน์ สุวัตถิพงษ์ - วิทยากร

ท่านสามารถลงทะเบียนด้วยการสแกน QR code เพื่อทำการสมัครออนไลน์ เมื่อส่งข้อมูลเรียบร้อยแล้ว
 จะมีอีเมลแจ้งลิงก์สำหรับใช้เข้าร่วมกิจกรรมกลับไปทางอีเมลที่ท่านใช้สมัคร



เรื่อง การจัดอบรมการใช้งานโปรแกรม ClassPoint ให้กับครูและบุคลากรในสถานศึกษา รุ่นที่ ๕
 หัวข้อการอบรม: สร้าง PowerPoint ให้โต้ตอบได้ด้วย ClassPoint พร้อมเคล็ดลับการสร้างสื่อในเวลาจำกัด
 วันที่ วันเสาร์ที่ ๑๘ มิถุนายน ๒๕๖๕ เวลา ๑๔:๐๐ - ๑๖:๐๐ น.

วิทยากร ผศ.ดร.อนุชา โสมาบุตร

ตารางกิจกรรม

เวลา	รายละเอียด	ผู้รับผิดชอบ
๑๔:๐๐ - ๑๔:๑๐ น.	เปิดการอบรม กล่าวเปิดโดยผู้รับผิดชอบจากหน่วยงาน แนะนำบริษัท Inknoe Singapore แนะนำวิทยากร	<ul style="list-style-type: none"> ● ผู้รับผิดชอบจากหน่วยงาน ● จินาพัชร ราชบริรักษ์ (ผู้จัดการฝ่ายการตลาดประเทศไทย) ● ผศ.ดร.อนุชา โสมาบุตร - วิทยากร
๑๔:๑๐ - ๑๔:๓๐ น.	กิจกรรมเพื่อแนะนำการสร้างสื่อการสอนแบบ โต้ตอบ	<ul style="list-style-type: none"> ● ผศ.ดร.อนุชา โสมาบุตร - วิทยากร
๑๔:๓๐ - ๑๔:๕๐ น.	การติดตั้งโปรแกรม	
๑๔:๕๐ - ๑๕:๒๐ น.	อบรมการสร้างสื่อโต้ตอบได้บน PowerPoint ด้วย ClassPoint	
๑๕:๒๐ - ๑๕:๕๐ น.	เทคนิคการสร้างสื่อ PowerPoint ในเวลาจำกัด	
๑๕:๕๐ - ๑๖:๐๐ น.	มอบรหัสการใช้งานฟรี พร้อมกล่าวปิดการอบรม	<ul style="list-style-type: none"> ● จินาพัชร ราชบริรักษ์ (ผู้จัดการฝ่ายการตลาดประเทศไทย) ● ผศ.ดร.อนุชา โสมาบุตร - วิทยากร

ท่านสามารถลงทะเบียนด้วยการสแกน QR code เพื่อทำการสมัครออนไลน์ เมื่อส่งข้อมูลเรียบร้อยแล้ว
 จะมีอีเมลแจ้งลิงก์สำหรับใช้เข้าร่วมกิจกรรมกลับไปทางอีเมลที่ท่านใช้สมัคร



เรื่อง การจัดอบรมการใช้งานโปรแกรม ClassPoint ให้กับครูและบุคลากรในสถานศึกษา รุ่นที่ ๖

หัวข้อการอบรม: สร้าง PowerPoint ให้โต้ตอบได้ด้วย ClassPoint พร้อมเคล็ดลับการสร้างสื่อในเวลาจำกัด

วันที่ วันอาทิตย์ที่ ๑๙ มิถุนายน ๒๕๖๕ เวลา ๐๙:๐๐ - ๑๑:๐๐ น.

วิทยากร ดร.วาเลน ดุลยากร

ตารางกิจกรรม

เวลา	รายละเอียด	ผู้รับผิดชอบ
๐๙:๐๐ - ๐๙:๑๐ น.	เปิดการอบรม กล่าวเปิดโดยผู้รับผิดชอบจากหน่วยงาน แนะนำบริษัท Inknoe Singapore แนะนำวิทยากร	<ul style="list-style-type: none">● ผู้รับผิดชอบจากหน่วยงาน● ชินาพัชร ราชบริรักษ์ (ผู้จัดการฝ่ายการตลาดประเทศไทย)● ดร.วาเลน ดุลยากร - วิทยากร
๐๙:๑๐ - ๐๙:๓๐ น.	กิจกรรมเพื่อแนะนำการสร้างสื่อการสอนแบบ โต้ตอบ	<ul style="list-style-type: none">● ดร.วาเลน ดุลยากร - วิทยากร
๐๙:๓๐ - ๐๙:๕๐ น.	การติดตั้งโปรแกรม	
๐๙:๕๐ - ๑๐:๒๐ น.	อบรมการสร้างสื่อโต้ตอบได้บน PowerPoint ด้วย ClassPoint	
๑๐:๒๐ - ๑๐:๕๐ น.	เทคนิคการสร้างสื่อ PowerPoint ในเวลาจำกัด	
๑๐:๕๐ - ๑๑:๐๐ น.	มอบรหัสการใช้งานฟรี พร้อมกล่าวปิดการอบรม	<ul style="list-style-type: none">● ชินาพัชร ราชบริรักษ์ (ผู้จัดการฝ่ายการตลาดประเทศไทย)● ดร.วาเลน ดุลยากร - วิทยากร

ท่านสามารถลงทะเบียนด้วยการสแกน QR code เพื่อทำการสมัครออนไลน์ เมื่อส่งข้อมูลเรียบร้อยแล้ว

จะมีอีเมลแจ้งลิงก์สำหรับใช้เข้าร่วมกิจกรรมกลับไปทางอีเมลที่ท่านใช้สมัคร

